








Reinigungs- und Pflegeanleitung Ambienta Magic

- Reinigungsprodukte
- Versiegelungen
- Fassadenprodukte
- Spezialprodukte
- Graffitienschutz

Reinigungsmittel Name	Reinigungsanforderung	Wie anzuwenden
	Loser Schmutz entfernen	
2055 Atrafor 	Unterhaltsreinigung mit Pflege 1 – 5 mal pro Woche	Vor jeder Nassreinigung sollte der lose Schmutz mittels Staubsaugen, Kehr- saugen usw. entfernt werden.
2530 Atra 3 	Unterhaltsreinigung ohne Pflege 1- 5 mal pro Woche	a) Unterhaltsreinigung manuell 0,5-2 dl auf 10 l Wasser und mit einem Schwamm, Lappen oder Nasswischge- rät anwenden und gelösten Schmutz aufnehmen. b) Unterhaltsreinigung maschinell 0,5-2 dl auf 10 l Wasser mit dem Automaten Pad rot verarbeiten.
2023 Sanitär Magic Line 	Bei leichten Kalkablage- rungen Nach Bedarf	a) Unterhaltsreinigung manuell 20 ml auf 5 l Wasser verdünnen mit Schwamm, Lappen oder Nasswischgerät anwenden und gelösten Schmutz aufnehmen. b) Unterhaltsreinigung maschinell 20 ml auf 5 l Wasser verdünnen mit dem Automaten Pad rot verarbeiten
6250 Orangeclean 	Grundreinigung Periodische Anwendung nach Bedarf oder bei Bauende	a) Unterhaltsreinigung manuell Das Produkt pur mit einem Schwamm, Lappen oder Nasswischgerät anwen- den und gelösten Schmutz aufnehmen, mit Wasser gut spülen. b) Unterhaltsreinigung maschinell Das Produkt pur maschinell mit Pad rot verarbeiten, mit Wasser gut spülen.
6250 Orangeclean 	Fleckenentfernung	a) Wasserlösliche Flecken Das Produkt pur gezielt anwenden. Absaugen und mit Wasser gut spülen. b) Wasserunlösliche Flecken Das Produkt pur gezielt anwenden. Schmutzflotte absaugen. Mit Wasser gut spülen und absaugen
	Spezielle Verunreinigen- gen und Oberflächenver- änderungen wie Verfär- bungen, Beschädigungen, Kaugummi usw.	CH: Atramex AG, Tel. 0041 61 971 80 60, Spinnlerstrasse 2, 4410 Liestal EU: Atramex Produktions GmbH, Tel. +49 3722 592996-0, Johann-Esche-Stras- se 36, 09212 Limbach-Oberfrohna